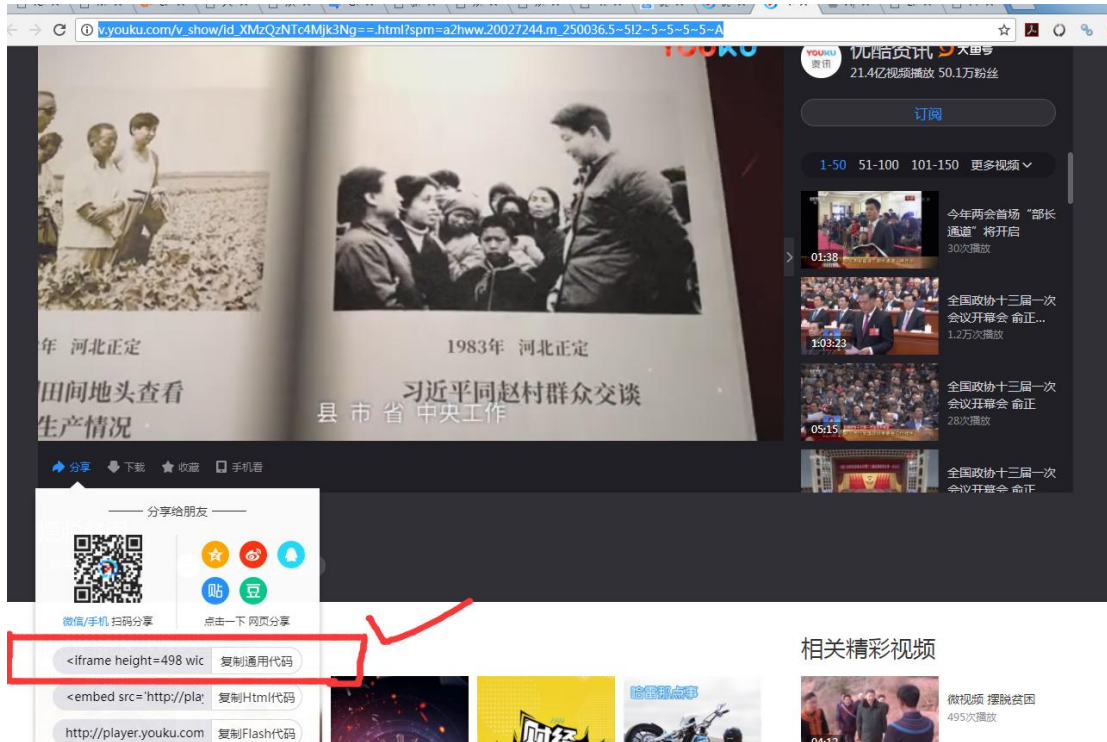


获取视频的 URL 地址操作方法

1, 优酷视频:

例子: http://v.youku.com/v_show/id_XMzQzNTc4Mjk3Ng==.html

打开地址: 获取视频屏幕下的分享中的“通用代码”里面的字



得到字符, 把他放到记事本里面:

```
<iframe height=498 width=510 src='http://player.youku.com/embed/XMzQzNTc4Mjk3Ng=='  
frameborder=0 'allowfullscreen'></iframe>
```

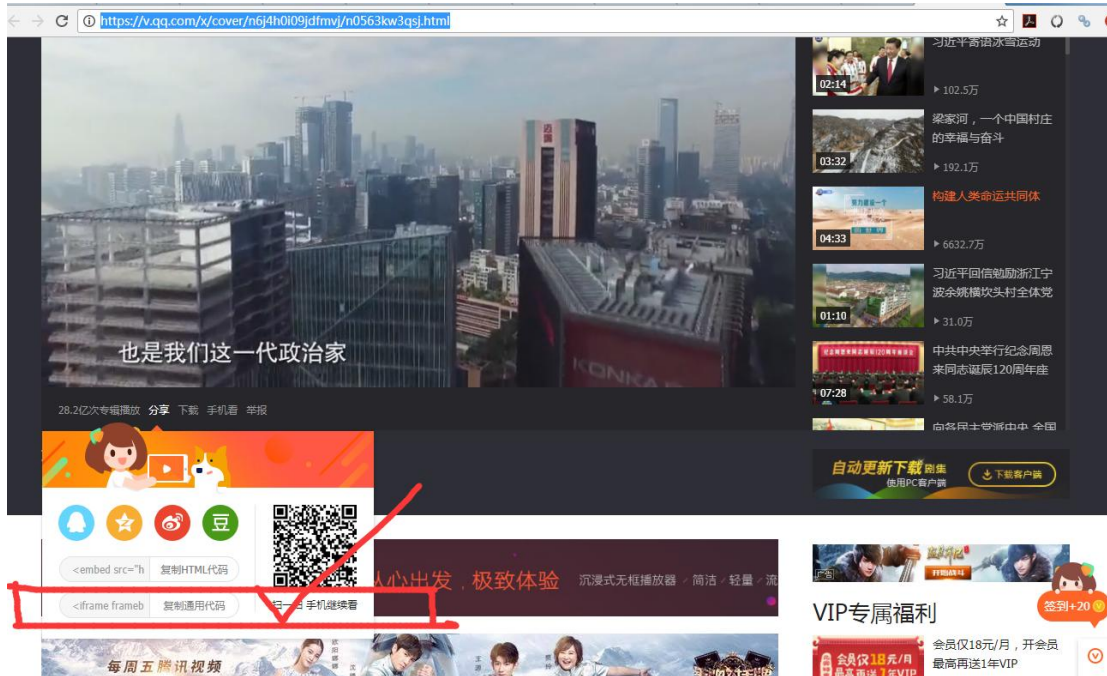
最终我要获取的是字符中 src 里面的链接即为

<http://player.youku.com/embed/XMzQzNTc4Mjk3Ng==>

2, 腾讯视频:

例子: <https://v.qq.com/x/cover/n6j4h0i09jdfmvj/n0563kw3qsj.html>

打开地址: 获取视频屏幕下的分享中的“通用代码”里面的字



得到字符, 把他放到记事本里面:

```
<iframe frameborder="0" width="640" height="498"
```

```
src="https://v.qq.com/iframe/player.html?vid=n0563kw3qsj&tiny=0&auto=0" allowfullscreen></iframe>
```

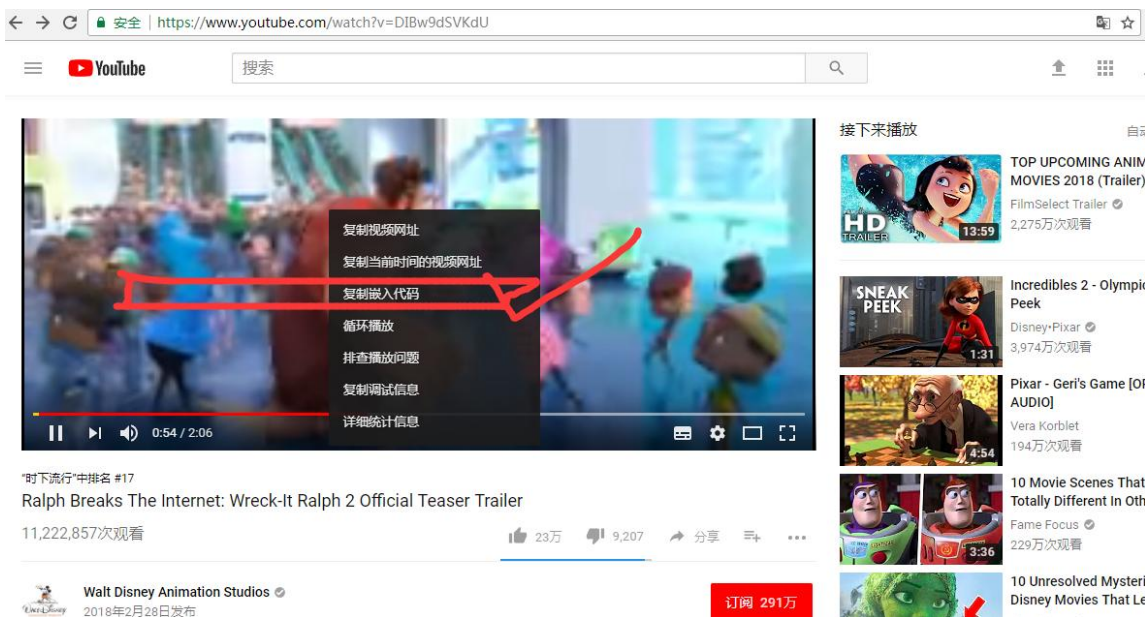
最终我要获取的是字符中 src 里面的链接即为

```
https://v.qq.com/iframe/player.html?vid=n0563kw3qsj&tiny=0&auto=0
```

3, YOUTUBE 视频:

例子: <https://www.youtube.com/watch?v=DIBw9dSVKdU>

打开地址: 鼠标右键视频屏幕弹出层中的“复制嵌入代码”里面的字



得到字符，把他放到记事本里面：

```
<iframe width="1280" height="536" src="https://www.youtube.com/embed/DIBw9dSVKdU"
frameborder="0" allow="autoplay; encrypted-media" allowfullscreen></iframe>
```

最终我要获取的是字符中 src 里面的链接即为

<https://www.youtube.com/embed/DIBw9dSVKdU>

4，把获取的视频地址，加入到后台里面就好，

视频播放框尺寸可以自行调整的，最后点确定前台就可以显示啦



如下图

